

PENHA ATP 1.3

ARTICULADA / ARTICULADO



Colhedora de forragens, apoiada em 2 (dois) pneus, regulagem de altura do corte de base por pistão hidráulico.

Nova Plataforma colhedora ATP 1.3 com área de corte de 1,35 metros, possui sistema de corte de base por facas ou opcional com serras circulares, com rotação independente dos rolos alimentadores.

Colhe com perfeição milho e sorgo com espaçamento: 2 linhas de até 0,90 metros ou 3 linhas de até 0,50 metros, colhendo também cana de açúcar, capim napier, mombaça e forragens consorciadas em área total.

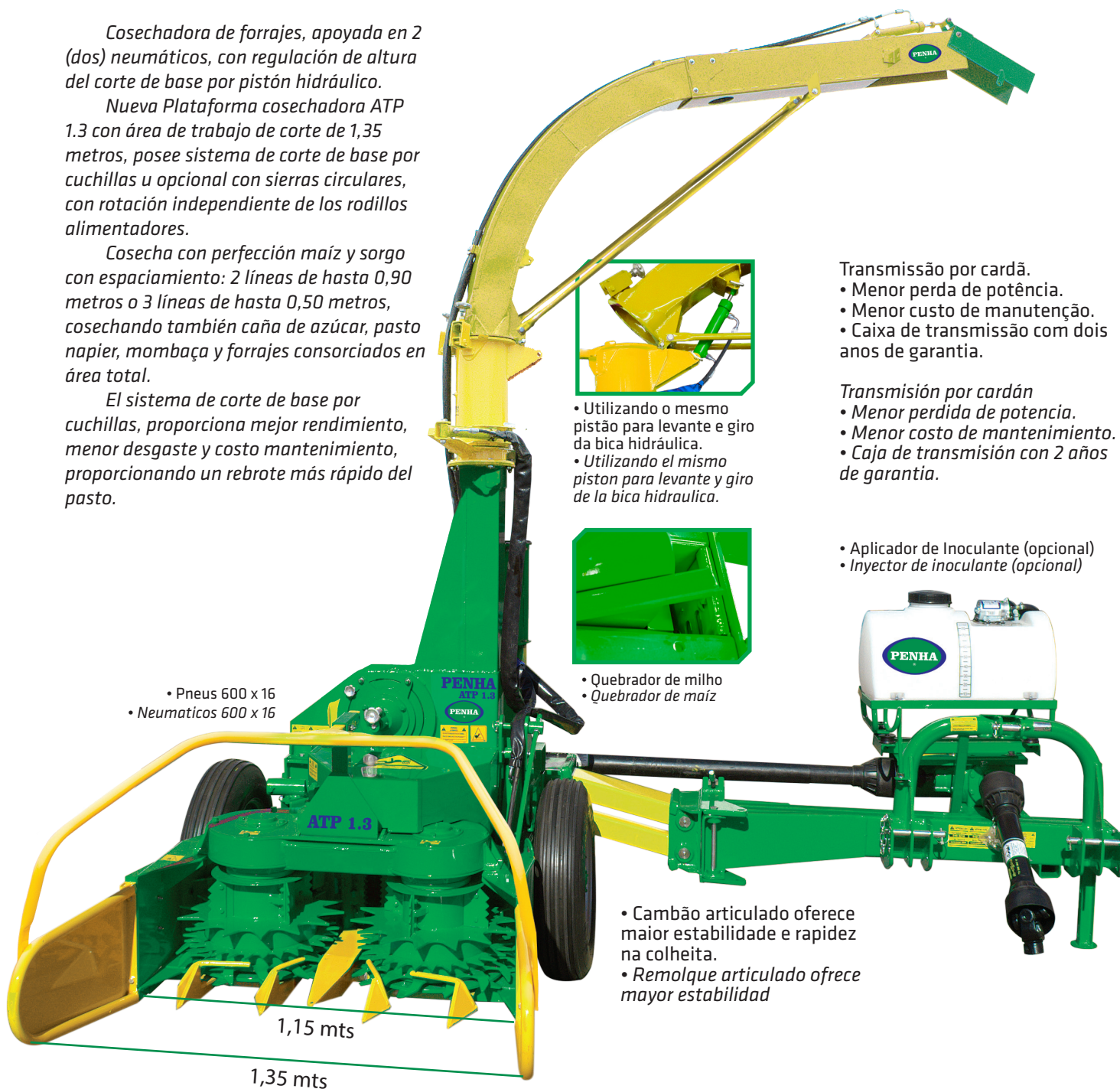
O sistema de corte de base por facas, proporciona melhor rendimento, menor desgaste e custo manutenção, proporcionando uma rebrota mais rápida do pasto.

Cosechadora de forrajes, apoyada en 2 (dos) neumáticos, con regulación de altura del corte de base por pistón hidráulico.

Nueva Plataforma cosechadora ATP 1.3 con área de trabajo de corte de 1,35 metros, posee sistema de corte de base por cuchillas u opcional con sierras circulares, con rotación independiente de los rodillos alimentadores.

Cosecha con perfección maíz y sorgo con espaciamento: 2 líneas de hasta 0,90 metros o 3 líneas de hasta 0,50 metros, cosechando también caña de azúcar, pasto napier, mombaça y forrajes consorciados en área total.

El sistema de corte de base por cuchillas, proporciona mejor rendimiento, menor desgaste y costo mantenimiento, proporcionando un rebrote más rápido del pasto.



- Pneus 600 x 16
- Neumáticos 600 x 16



- Utilizando o mesmo pistão para levantar e giro da bica hidráulica.
- Utilizando el mismo piston para levantar y giro de la bica hidraulica.



- Quebrador de milho
- Quebrador de maíz

Transmissão por cardã.

- Menor perda de potência.
- Menor custo de manutenção.
- Caixa de transmissão com dois anos de garantia.

Transmisión por cardán

- Menor pérdida de potencia.
- Menor costo de mantenimiento.
- Caja de transmisión con 2 años de garantía.

- Aplicador de Inoculante (opcional)
- Inyector de inoculante (opcional)

- Cambão articulado oferece maior estabilidade e rapidez na colheita.
- Remolque articulado ofrece mayor estabilidad

A MARCA DO AGRO


PENHA

®

PENHA ATP 1.3

ARTICULADA ARTICULADO

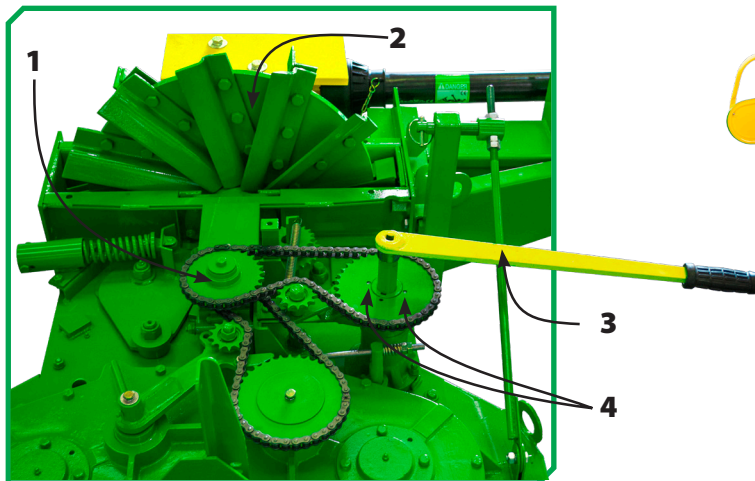
- Afiador rotativo das facas.
- Afiador rotativo de cuchillas.




- Plataforma articulável com novos rolos frontais alimentadores, facilita a limpeza e manutenção (limpar a cada 12 horas de trabalho).
- Afiador rotativo das facas do rotor picador de alta precisão que proporciona rapidez e segurança.
- Contra faca de aço com revestimento de metal duro CB 70 composto por 68 HRC e 33% de carbeto.
- Plataforma articulada con nuevos rodillos frontales alimentadores, facilita la limpieza y mantenimiento (limpieza debe ser hecha a cada 12 horas de trabajo).
- Afiador rotativo de cuchillas del rotor picador de alta precisión que proporciona rapidez y seguridad.
- Contra cuchilla de acero recubierto de metal duro CB 70 compuesto de 68 HRC y 33% de carburo.



- Kit carreador (opcional)
- Kit traseiro para abrir camião (opcional)



- 1 - Mudança de corte por engrenagens com diferentes tamanhos de partículas.
 - 2 - Rotor picador de 6 facas para colher cana-de-açúcar e capim napier, ou com 12 facas para colher milho e sorgo, com maior produtividade.
 - 3 - Chave reversora, utilizada em caso de sobrecarga.
 - 4 - Duplo pino fusível de segurança.
- 1 - Cambio de corte por engranajes con diferentes tamaños partículas.
 - 2 - Rotor picador de 6 cuchillas para cosechar caña de azúcar y pasto napier, o con 12 cuchillas para cosechar maíz y sorgo con gran productividad.
 - 3 - Llave reversora, utilizado en caso de sobrecarga o mal funcionamiento.
 - 4 - Doble perno fusible de seguridad.



- Transporte traseiro.
- Transporte traseiro.

ESPECIFICAÇÕES TÉCNICAS ESPECIFICACIONES TECNICAS

PENHA ATP 1.3

Nº de rolos	6 verticais
Nr. de rollos	6 verticales
Trator	110 cv (ou superior)
Tractor	110 hp (o superior)
Produção Nominal	Até 35 ton/hora
Producción Nominal	Hasta 35 ton/hora
Rotação TDP	540 rpm
Rotación TDP	540 rpm
Opções de corte	4 a 36 mm
Opciones de corte	4 hasta 36 mm
Peso da máquina	1250 kg
Peso del equipo	1250 kg

Obs: Para colher cana-de-açúcar, usar trator com super redutor (LOW-TRACK)
Para cosechar caña de azúcar use tractor con super reductor (LOW-TRACK)

A PENHA reserva-se o direito de alterar as especificações desta máquina sem prévio aviso. - 09/2018
La PENHA se reserva el derecho de alterar las especificaciones de esta máquina sin previo aviso. - 09/2018



PENHA MÁQUINAS AGRÍCOLAS LTDA.